

# ¿Quiénes son?

Práctica de vocabulario

Level 2 pp. 2-5

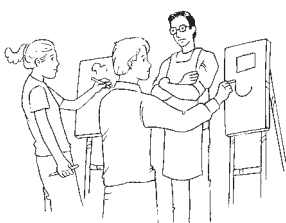
**¡AVANZA!**

**Goal:** Greet and identify people.

1 Escribe la letra de la respuesta más apropiada en la línea.

1. **Manolo:** Margarita, ¿eres jugadora de básquetbol?  
**Margarita:**
  - a. No, pero soy aficionada al básquetbol.
  - b. Son unos jugadoras del equipo de básquetbol.
  - c. ¡Nosotros también!
  - d. ¿Qué pasa, Manolo?
  
2. **Margarita:** Carla, te presento a Manolo.  
**Carla:**
  - a. Se llama Carla.
  - b. Mucho gusto, Manolo.
  - c. Hasta luego.
  - d. Yo también.
  
3. **Manolo:** Carla, ¿quién es el hombre de la camisa azul?  
**Carla:**
  - a. Son los jugadores del equipo de fútbol.
  - b. ¡Yo soy una aficionada al básquetbol!
  - c. Me llama Carla.
  - d. Es el director de la escuela, el señor White.
  
4. **Manolo:** ¿Y quiénes son las personas allí?  
  - a. Es la señorita Romero.
  - b. Es el señor Gómez.
  - c. Son unos jugadores del equipo de básquetbol.
  - d. Ella es una aficionada al fútbol.

2 Escribe una oracion completa para decir quiénes son las siguientes personas. Después, preséntate (*introduce yourself*) a esa persona.



1. Señor Gómez



2. Señora Nelson



3. Lolo

1. \_\_\_\_\_  
\_\_\_\_\_
2. \_\_\_\_\_  
\_\_\_\_\_
3. \_\_\_\_\_  
\_\_\_\_\_

3 Imagínate que hay tres estudiantes nuevos en tu escuela. ¿Cómo les presentarías tus amigos a los nuevos estudiantes? Con uno(a) o dos amigos(as), haz tres presentaciones.

**Modelo:** Jorge, te presento a Lola. Es una estudiante nueva de Costa Rica. Lola, es mi amigo Jorge. Jorge es estudiante. Es jugador de fútbol americano.

\_\_\_\_\_

\_\_\_\_\_

\_\_\_\_\_

\_\_\_\_\_

\_\_\_\_\_

4 Selecciona una palabra o frase para completar la conversación. No se repiten frases.

aficionada	jugadora	mucho gusto
qué pasa	te presento	

**Sandra:** Hola, Marielena.

**Marielena:** (1) ¿\_\_\_\_\_, Sandra?

**Sandra:** Marielena, (2) \_\_\_\_\_ a Pati.  
Es una estudiante nueva de Argentina.

**Marielena:** (3) \_\_\_\_\_, Pati.

**Pati:** Marielena, ¿conoces también a Carmela?

**Marielena:** Sí, la conozco. Ella es (4) \_\_\_\_\_,  
de básquetbol en nuestro equipo. La conozco bien.

**Pati:** (5) ¡Yo soy una \_\_\_\_\_ al  
básquetbol!

**Marielena:** ¡Yo también!

# ¿Quiénes son? *Práctica de gramática*

Level 2 pp. 2-5

**¡AVANZA!**

**Goal:** Talk about people you know.

1 Conecta con una línea el sustantivo con su artículo definido e indefinido.

artículo definido	sustantivo	artículo indefinido
la	1. maestras de historia	unos
los	2. jugador de béisbol	una
las	3. amiga de Juan	un
el	4. directores de escuelas	unas

2 ¿A quién admiras tú? Completa las oraciones con **un, unos, una o unas**.

- \_\_\_\_\_ mujer que admiro mucho es mi hermana mayor. Ella es
- \_\_\_\_\_ persona simpática y trabajadora y siempre tiene
- \_\_\_\_\_ consejos buenos para mí. ¿Hay 4. \_\_\_\_\_ hombre o 5. \_\_\_\_\_ mujer a quien admiras mucho? Quizá es
- \_\_\_\_\_ maestro de tu escuela, 7. \_\_\_\_\_ actriz famosa o 8. \_\_\_\_\_ miembro de tu familia.

3 Lee sobre la clase de español de Blanca. Llena los espacios en blanco con **el, los, la, o las**.

Me llamo Blanca y soy estudiante de español. 1. \_\_\_\_\_ maestra de mi clase de español se llama la señora Pérez. Ella es también 2. \_\_\_\_\_ directora del departamento de idiomas en nuestra escuela. 3. \_\_\_\_\_ texto que usamos es muy bueno y todos 4. \_\_\_\_\_ estudiantes están aprendiendo mucho. Cada día empezamos con practicar 5. \_\_\_\_\_ vocabulario y entonces aprendemos temas nuevos de 6. \_\_\_\_\_ gramática. Todos 7. \_\_\_\_\_ videos que miramos y 8. \_\_\_\_\_ lecturas que leemos son en español. En 9. \_\_\_\_\_ futuro espero conocer bien 10. \_\_\_\_\_ lengua.

**¿Quiénes son?** *Práctica de gramática*

Level 2 pp. 2–5

**¡AVANZA!****Goal:** Talk about people you know.**1** Escribe el sujeto correcto para completar las oraciones.

1. \_\_\_\_\_ eres estudiante de español.
  - a. Tú
  - b. Vosotros
  - c. Él
2. \_\_\_\_\_ es mi mejor amiga.
  - a. Tú
  - b. Yo
  - c. Ella
3. \_\_\_\_\_ somos jugadores de fútbol.
  - a. Vosotras
  - b. Ustedes
  - c. Carmen y yo
4. \_\_\_\_\_ soy artístico.
  - a. Mateo
  - b. Yo
  - c. Usted
5. \_\_\_\_\_ son maestros de matemáticas.
  - a. Mamá y papá
  - b. Vosotros
  - c. Tú y yo

**2** Completa el párrafo con la forma correcta de **ser**.

Yo **1.** \_\_\_\_\_ Celia y vivo en Miami. Mis padres **2.** \_\_\_\_\_ de Cuba originalmente pero mis hermanos y yo **3.** \_\_\_\_\_ de Florida. Nosotros **4.** \_\_\_\_\_ bilingües, es decir que hablamos inglés y español. Mis padres trabajan en mi escuela porque **5.** \_\_\_\_\_ maestros. Mamá **6.** \_\_\_\_\_ maestra de biología y papá **7.** \_\_\_\_\_ maestro de arte. Yo **8.** \_\_\_\_\_ muy artística, ¡no me gustan las ciencias! Mis actividades favoritas **9.** \_\_\_\_\_ dibujar y pintar. Otra cosa que me gusta hacer **10.** \_\_\_\_\_ pasar el tiempo con mis amigas. ¿De dónde **11.** \_\_\_\_\_ tú? ¿Cuáles **12.** \_\_\_\_\_ tus actividades favoritas?

**¿Cómo son?** *Práctica de vocabulario*

Level 2 pp. 6–9

**¡AVANZA!**

**Goal:** Describe yourself and others.


- 1 Marca con ✓ las palabras que mejor te describen y las que describen a tu mejor amigo(a). Después escribe tres oraciones completas que te describan y tres que describan a tu amigo(a).

Yo	Mi mejor amigo(a) _____
___ alto(a)	___ alto(a)
___ artístico(a)	___ artístico(a)
___ atlético(a)	___ atlético(a)
___ bajo(a)	___ bajo(a)
___ bonito(a)	___ bonito(a)
___ desorganizado(a)	___ desorganizado(a)
___ estudioso(a)	___ estudioso(a)
___ hombre	___ hombre
___ mujer	___ mujer
___ organizado(a)	___ organizado(a)
___ pelirrojo(a)	___ pelirrojo(a)
___ tener pelo castaño	___ tener pelo castaño
___ tener pelo rubio	___ tener pelo rubio

**Yo:** \_\_\_\_\_  
 \_\_\_\_\_  
 \_\_\_\_\_

**Mi amigo(a) \_\_\_\_\_ :** \_\_\_\_\_  
 \_\_\_\_\_  
 \_\_\_\_\_

2 Los opuestos. Las siguientes oraciones son falsas. Escribe nuevas oraciones para describir los dibujos.



1.



2.



3.



4.



5.

1. Alejandra es muy baja. \_\_\_\_\_
2. La señora Lobos es una mujer atlética. \_\_\_\_\_
3. David es muy cómico. \_\_\_\_\_
4. El maestro es desorganizado. \_\_\_\_\_
5. Daniel es perezoso. \_\_\_\_\_

3 ¿A quién admiras? Identifica un hombre y una mujer que admiras mucho. Usa el vocabulario para escribir tres oraciones completas que describan quiénes son, cómo son y por qué los admiras.

1. Un hombre que admiro mucho es...

\_\_\_\_\_

\_\_\_\_\_

\_\_\_\_\_

2. Una mujer que admiro mucho es...

\_\_\_\_\_

\_\_\_\_\_

\_\_\_\_\_

4 ¿Quién es? Haz una lista de cinco personas famosas bien conocidas. Sin mencionar sus nombres, describe a cada de estas personas a un(a) compañero(a) de clase a ver si él/ella puede adivinar quién es. Marca con ✓ los nombres identificados correctamente con base de tus descripciones.

**Personas secretas**

\_\_\_\_\_

\_\_\_\_\_

\_\_\_\_\_

\_\_\_\_\_

\_\_\_\_\_

Copyright © by McDougal Littell, a division of Houghton Mifflin Company.

# ¿Cómo son? *Práctica de gramática*

Level 2 pp. 6–9

**¡AVANZA!**

**Goal:** Describe yourself and others.

1 Conecta con una línea los artículos, los sustantivos y los adjetivos que corresponden.

artículos	sustantivos	adjetivos
el	jugadores	estudioso
las	maestra	trabajadora
los	alumno	serias
la	amigas	atléticos

2 Completa las oraciones con la forma correcta del adjetivo subrayado.

**Modelo:** Yo soy joven y mis hermanitos también son jóvenes .

- Yo soy trabajador y mamá también es muy \_\_\_\_\_ .
- Él es inteligente y sus maestros también son muy \_\_\_\_\_ .
- Los directores son cómicos y Elena también es muy \_\_\_\_\_ .
- Tú eres atlética y los jugadores también son muy \_\_\_\_\_ .
- Ustedes son estudiosos y nosotros también somos muy \_\_\_\_\_ .
- La chica es perezosa y los chicos también son muy \_\_\_\_\_ .

3 Contesta las siguientes preguntas. Presta atención al número y género de los sustantivos y adjetivos que corresponden.

1. ¿Cómo es tu maestro(a) de español?

\_\_\_\_\_

2. ¿Cómo es tu actriz favorita?

\_\_\_\_\_

3. ¿Cómo es tu cantante favorito(a)?

\_\_\_\_\_

4. ¿Cómo son los jugadores de tu equipo favorito?

\_\_\_\_\_

5. ¿Cómo es tu mejor amigo(a)?

\_\_\_\_\_

6. ¿Cómo son tus compañeros de clase?

\_\_\_\_\_

**¿Cómo son?** *Práctica de gramática*

Level 2 pp. 6–9

**¡AVANZA!**

**Goal:** Describe yourself and others.

**1** Completa el párrafo con las formas correctas de **tener**.

Me llamo Daniel y **1.** \_\_\_\_\_ dieciséis años. Vivo en Florida con mi madre y mis abuelos. Nosotros **2.** \_\_\_\_\_ una casa en un barrio muy bonito. Mi hermano menor es Carlitos. Él **3.** \_\_\_\_\_ trece años. Yo **4.** \_\_\_\_\_ pelo castaño y ojos azules. Mis abuelos **5.** \_\_\_\_\_ pelo blanco y ojos azules. Soy muy estudioso y siempre **6.** \_\_\_\_\_ mucha tarea que hacer. Mis abuelos son de España y a veces ellos **7.** \_\_\_\_\_ que ayudarme con la tarea de español. ¿ **8.** \_\_\_\_\_ tú mucha tarea en la clase de español?

**2** Buscar firmas. Pregúntale a un(a) compañero(a) de clase sobre lo que tiene. Él/ella tiene que firmar su nombre al lado de la pregunta que conteste afirmativamente. Trata de conseguir una firma distinta para cada pregunta.



Preguntas: ¿Quién tiene... ?	Firmas
una hermana menor?	
talento artístico?	
pelo rubio?	
dos gatos?	
zapatos nuevos?	
hambre?	
un perro grande?	
más de quince años?	



# ¿Qué te gusta? *Práctica de vocabulario*

Level 2 pp. 10-13

**¡AVANZA!**

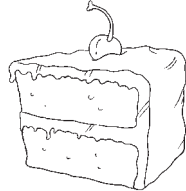
**Goal:** Talk about what you and your friends like and dislike.

1 Escribe el nombre de la comida debajo del dibujo.




1.

1. \_\_\_\_\_



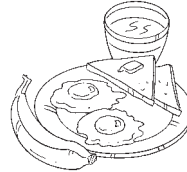
2.

2. \_\_\_\_\_



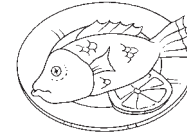
3.

3. \_\_\_\_\_



4.

4. \_\_\_\_\_



5.

5. \_\_\_\_\_



6.

6. \_\_\_\_\_

2 Escribe las palabras en cada columna de las comidas. Marca con ✓ las comidas que comes con frecuencia.

el arroz con frijoles la carne asada el cereal con banana la ensalada de frutas la ensalada de verduras el filete de pescado	la hamburguesa los huevos el jugo de naranja la leche la manzana el pan tostado las papas fritas	la pechuga de pollo la pizza el refresco el sándwich de pollo las uvas el yogur
el desayuno	el almuerzo	la cena

3 Contesta las siguientes preguntas con oraciones completas.

1. ¿Cuál es tu comida favorita?

\_\_\_\_\_

2. ¿Qué comida no te gusta preparar?

\_\_\_\_\_

3. ¿Qué comes en un almuerzo típico?

\_\_\_\_\_

4. ¿Te gusta comer en casa o comer en un restaurante?

\_\_\_\_\_

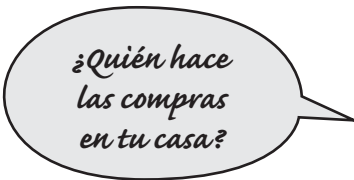
5. ¿Prefieres las frutas o las verduras?

\_\_\_\_\_

6. ¿Qué te gusta más, ir de compras o practicar deportes?

\_\_\_\_\_

4 Pregúntale a un(a) compañero(a) de clase sobre sus hábitos alimentarios. Escribe sus respuestas en las líneas.



1. ¿Quién hace las compras en tu casa?

\_\_\_\_\_

2. ¿Quién prepara las comidas en tu casa?

\_\_\_\_\_

3. ¿Te gusta cocinar? ¿Cuáles platos sabes preparar?

\_\_\_\_\_

4. ¿Cuál es tu fruta favorita? ¿Cuál fruta no te gusta?

\_\_\_\_\_

5. ¿En qué consiste una cena típica en tu casa?

\_\_\_\_\_

6. ¿Qué te importa más de la comida, el sabor o que sea buena para la salud?

\_\_\_\_\_

**¿Qué te gusta?** *Práctica de gramática*

Level 2 pp. 10–13

**¡AVANZA!****Goal:** Talk about what you and your friends like and dislike.**1** Escribe la letra de la respuesta que contesta la pregunta correctamente.

1. \_\_\_\_ ¿Qué les gusta comer a Pamela y a ti?
  - a. Les gustan hamburguesas.
  - b. Nos gusta comer hamburguesas.
  - c. Les gusta comer hamburguesas.
2. \_\_\_\_ ¿Le gustan a usted los frijoles?
  - a. Sí, me gustan.
  - b. Sí, le gustan.
  - c. Sí, me gusta.
3. \_\_\_\_ ¿Te gustan más las verduras o las frutas?
  - a. Te gustan las verduras.
  - b. Me gustan las verduras.
  - c. Les gustan las verduras.
4. \_\_\_\_ ¿Cuáles deportes le gusta practicar a Rafael?
  - a. Me gusta practicar golf y fútbol.
  - b. Le gusta practicar golf y fútbol.
  - c. Les gusta practicar golf y fútbol.
5. \_\_\_\_ ¿Les gustan los postres a Carla y a Silvia?
  - a. No, no les gusta.
  - b. No, no nos gustan.
  - c. No, no les gustan.

**2** Completa el párrafo con la forma correcta del verbo **gustar**.

Aquí estoy en el supermercado. ¿Qué voy a preparar para la cena de esta noche? Hmm... el pescado parece estar muy fresco. A mamá **1.** \_\_\_\_\_ comer pescado fresco pero a Paquito y a Clarita no **2.** \_\_\_\_\_ los mariscos (*seafood*). ¿Quizás a todos **3.** \_\_\_\_\_ la carne asada? Pero no, papá ya no come la carne de res. A mí **4.** \_\_\_\_\_ una ensalada grande con verduras y pollo. Pues, a mamá y a papá **5.** \_\_\_\_\_ mucho las ensaladas. Y a Clarita **6.** \_\_\_\_\_ el pollo. A mí y a Paquito **7.** \_\_\_\_\_ todas las verduras. Bueno, compro entonces lechuga, cebolla, tomates y pollo. ¡A la familia entera **8.** \_\_\_\_\_ esta ensalada!

# ¿Adónde van?

Práctica de vocabulario

Level 2 pp. 14–17

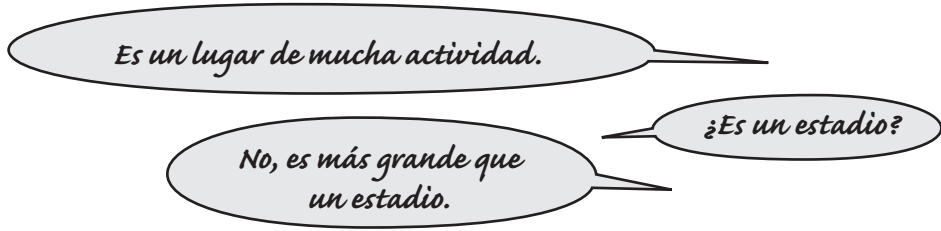
**¡AVANZA!**

**Goal:** Talk about where people go.

1. Empareja el lugar con la actividad más lógica para hacer allí.
 

1. _____ nadar	a. la fiesta en casa del amigo
2. _____ estudiar la tarea	b. la tienda
3. _____ comer almuerzo	c. la clase
4. _____ ver una obra de Shakespeare	d. el teatro
5. _____ enseñar matemáticas	e. la cafetería
6. _____ salir a comer	f. la piscina
7. _____ bailar	g. la biblioteca
8. _____ comprar zapatos	h. el restaurante
  
2. Subraya el lugar apropiado para completar las oraciones.
  1. Voy a hacer ejercicio en...  
 el gimnasio.                      el concierto.                      el restaurante.
  2. Vamos a escuchar música en vivo en...  
 el cine.                                  el concierto.                      el café.
  3. ¿Prefieres ir de compras en tiendas pequeñas o en...  
 la fiesta?                                  el estadio?                      el centro comercial?
  4. Van a ver el partido de básquetbol en...  
 la cafetería.                                  el estadio.                      la piscina.
  5. Hace muy buen tiempo hoy. ¿Por qué no vamos...  
 a la oficina?                                  al parque?                      a la biblioteca?
  6. No sé a que hora empieza la película. Voy a llamar...  
 al partido.                                  a la cafetería.                      al cine.

- 3 Lugares secretos. Haz una lista de seis lugares. Sin mencionar el nombre del lugar, descríbelo a un(a) compañero(a). Marca con ✓ los lugares nombrados por tu pareja después de escuchar tu descripción.



**LUGARES SECRETOS**

---

---

---

---

---

---

---

---

- 4 A tu hermanita Carlita le gusta mucho jugar. Hoy mira por la ventana (*window*) y describe lo que ve. Contéstale sus preguntas para decir qué son los siguientes lugares.

**Modelo:** **Carlita:** Es un lugar donde se venden y se compran cosas. ¿Qué es?

**Tú:** Es una tienda.

1. **Carlita:** Es un lugar grande donde se juegan y se ven partidos de deportes.

**Tú:** \_\_\_\_\_

2. **Carlita:** Es un lugar donde se encuentran muchas tiendas, restaurantes, y a veces, un cine en un edificio grande.

**Tú:** \_\_\_\_\_

3. **Carlita:** Es un edificio que tiene colecciones de libros y donde se puede estudiar.

**Tú:** \_\_\_\_\_

4. **Carlita:** Es un lugar donde se puede hacer ejercicio o ir a la piscina a nadar.

**Tú:** \_\_\_\_\_

Copyright © by McDougal Littell, a division of Houghton Mifflin Company.

**¿Adónde van?** *Práctica de gramática*

Level 2 pp. 14–17

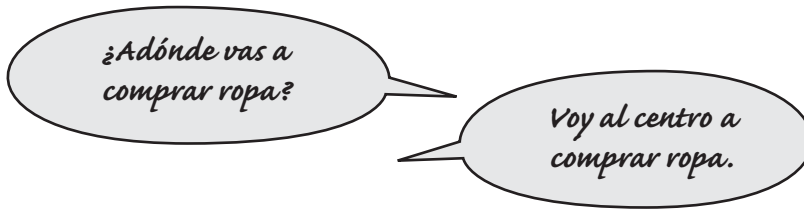
**¡AVANZA!**

**Goal:** Talk about where people go.

**1** Completa el párrafo con la forma correcta del verbo **ir**.

Siempre planeamos un cumpleaños muy especial para mi tía Susana. La mañana de su cumpleaños, mi mamá **1.** \_\_\_\_\_ a su apartamento y las dos **2.** \_\_\_\_\_ a un café cerca para tomar café y charlar. Entonces ellas **3.** \_\_\_\_\_ al centro porque les gusta **4.** \_\_\_\_\_ de compras. Mientras ellas **5.** \_\_\_\_\_ de compras, yo **6.** \_\_\_\_\_ a la pastelería para comprar una rica torta. Todos nos reunimos a la siete en punto y **7.** \_\_\_\_\_ directamente a un restaurante elegante para cenar. Y como a mi tía le gusta tanto **8.** \_\_\_\_\_ al cine, nosotros **9.** \_\_\_\_\_ al Moviemundo después de cenar para ver una película. ¿Qué **10.** \_\_\_\_\_ a hacer este año en tu cumpleaños?

**2** Pregúntale a un(a) compañero(a) de clase sobre sus lugares favoritos.



1. ¿Adónde vas a comprar ropa?
2. ¿Adónde van tú y tus amigos los fines de semana?
3. ¿Adónde vas para ver un partido de tu equipo favorito?
4. ¿Adónde vas cuando quieres estar solo(a)?
5. ¿Adónde van tú y tus amigos para celebrar un cumpleaños?
6. ¿Adónde vas para relajarte?

# ¿Cómo estás? *Práctica de vocabulario*

Level 2 pp. 18-21


**¡AVANZA!**

**Goal:** Describe how people feel.

1 ¿Qué tienen? Usa **tener** + sustantivo para describir cómo están las personas.



1.



2.



3.



4.



5.

1. \_\_\_\_\_
2. \_\_\_\_\_
3. \_\_\_\_\_
4. \_\_\_\_\_
5. \_\_\_\_\_

2 Pregúntale a un(a) compañero(a) sobre sus reacciones físicas o anímicas a los siguientes escenarios.

1. ¿Cómo te sientes cuando tienes muchos quehaceres?
2. ¿Cómo te sientes después de comer muchas papas fritas?
3. ¿Cómo te sientes cuando tu equipo favorito no gana el campeonato?
4. ¿Cómo te sientes después de una noche sin dormir?
5. ¿Cómo te sientes cuando miras una película de horror?
6. ¿Cómo te sientes cuando tienes un examen de español?
7. ¿Cómo te sientes en tu cumpleaños?
8. ¿Cómo te sientes cuando se te olvida comer el desayuno?

3 Completa las oraciones sobre tus reacciones con una expresión de **tener** + sustantivo.

**Modelo:** Después de practicar deportes tengo sed.

1. Cuando veo películas de horror \_\_\_\_\_
2. Cuando no como el desayuno \_\_\_\_\_
3. Cuando estoy a la playa en un día soleado \_\_\_\_\_
4. Después de comer mucha comida salada (*salty*) \_\_\_\_\_
5. Cae nieve y no tengo chaqueta, \_\_\_\_\_

4 Los días locos de Andrea. Completa el párrafo con expresiones del **Vocabulario** para describir cómo se siente Andrea durante su día.

¡Hola amigos! Me llamo Andrea y tengo una vida muy ocupada. Les describo un día típico para mí. Al levantarme en la mañana tengo que vestirme. Si **1.** \_\_\_\_\_ me pongo un suéter o una chaqueta. Si **2.** \_\_\_\_\_ me pongo una camiseta y pantalones cortos. Siempre **3.** \_\_\_\_\_ en las mañanas, así que me levanto muy tarde y tengo que correr a la escuela. Corro muy rápido porque **4.** \_\_\_\_\_ de llegar tarde a clase. Si llego tarde a clase mis maestros **5.** \_\_\_\_\_ conmigo. Normalmente no como el desayuno, y **6.** \_\_\_\_\_ durante mis primeras clases. Si tenemos un examen en alguna clase **7.** \_\_\_\_\_ pero por lo general saco notas buenas. Cuando es hora de almorzar **8.** \_\_\_\_\_ porque me gusta la comida de la cafetería. Después de almorzar **9.** \_\_\_\_\_ y lista para las próximas clases. Por las tardes practico deportes hasta las seis y media en el gimnasio y hago mi tarea cuando vuelvo a casa. Como pueden ver, mis días están llenos y yo siempre **10.** \_\_\_\_\_ .




# ¿Cómo estás? *Práctica de gramática*

Level 2 pp. 18-21

**¡AVANZA!**

**Goal:** Describe how people feel.

Nuestros amigos. Escribe dos oraciones para cada persona del dibujo, una que describa cómo están y otra que explique cómo son.



**Modelo:** Luis es muy alto y atlético. Él está nervioso.

1. \_\_\_\_\_
2. \_\_\_\_\_
3. \_\_\_\_\_
4. \_\_\_\_\_
5. \_\_\_\_\_

**¿Qué haces?** *Práctica de vocabulario*

Level 2 pp. 22–25

**¡AVANZA!**

**Goal:** Talk about what people do.

1 Completa las oraciones con las actividades lógicas.

leer un libro	estudiar	escuchar música
beber un refresco	almorzar	practicar deportes
mirar la televisión		escribir correos electrónicos

**Modelo:** Estoy muy perezoso hoy. Pienso mirar la televisión todo el día.

1. Para sacar buenas notas, tienes que \_\_\_\_\_ mucho.
2. Soledad está muy tranquila hoy, piensa en \_\_\_\_\_ .
3. ¡Tengo hambre! ¿Cuándo vamos a \_\_\_\_\_ ?
4. Siempre estamos cansados después de \_\_\_\_\_ .
5. ¿Tienes sed? Tú debes \_\_\_\_\_ .
6. ¿Van al concierto este fin de semana? —¡Sí! Nos gusta mucho \_\_\_\_\_ .

2 Pregúntale a un(a) compañero(a) sobre lo que hace en los siguientes escenarios.

1. ¿Qué es la primera cosa que haces en un día típico?
2. ¿A qué hora desayunas en la mañana?
3. ¿A qué hora llegas a la escuela?
4. ¿Qué haces después de la escuela?
5. ¿Qué comes en una cena típica?
6. ¿Cuál es la última cosa que haces antes de dormir?
7. ¿Para relajarte, miras la televisión o escuchas música?
8. ¿Qué haces los fines de semana?

3 Usa palabras de cada lista para escribir un párrafo de seis oraciones sobre lo que haces en un día típico.

ACTIVIDADES					
beber	caminar	comer	escribir	escuchar	estudiar
hablar	hacer	leer	mirar	practicar	pasar
LUGARES Y COSAS					
almuerzo	amigos	cafetería	casa	cena	centro comercial
cine	deportes	desayuno	escuela	estadio	Internet
música	películas	programas	tarea	televisión	teléfono

---

---

---

---

---

---

---

---

---

---

# ¿Qué haces?

Práctica de gramática

Level 2 pp. 22-25

**¡AVANZA!**

**Goal:** Talk about what people do.

1 Di que hacen las siguientes personas.

**Modelo:**




Carmen – cantar

¿Qué hace Carmen? Carmen canta.



ellas – comer



nosotros – caminar



Señor Garcés – explicar



mamá – leer



yo – escribir

1. ¿Qué hacen ellas? \_\_\_\_\_
2. ¿Qué hacemos nosotros? \_\_\_\_\_
3. ¿Qué hace el señor Garcés? \_\_\_\_\_
4. ¿Qué hace mamá? \_\_\_\_\_
5. ¿Qué hago yo? \_\_\_\_\_

2 Completa el párrafo con las formas correctas de los verbos regulares.

Cada día yo me **1.** \_\_\_\_\_ (levantar) a las seis y media.  
**2.** \_\_\_\_\_ (comer) el desayuno, me pongo la ropa y me **3.** \_\_\_\_\_  
 (cepillar) los dientes. Como mi escuela queda tan cerca a mi casa, mis hermanos y  
 yo **4.** \_\_\_\_\_ (caminar) allí. Cuando nosotros **5.** \_\_\_\_\_  
 (llegar), **6.** \_\_\_\_\_ (hablar) con los amigos antes de empezar las clases.  
 Mi maestro de matemáticas es el señor Ezcurra, y yo **7.** \_\_\_\_\_ (recibir)  
 notas buenas en su clase. En mi clase de literatura, los estudiantes **8.** \_\_\_\_\_  
 (escribir) composiciones y **9.** \_\_\_\_\_ (leer) novelas. Mi clase favorita  
 es la de arte. En esta clase yo **10.** \_\_\_\_\_ (dibujar), **11.** \_\_\_\_\_  
 (pintar) y **12.** \_\_\_\_\_ (aprender) sobre artistas importantes.

3 Completa el diálogo con las formas correctas de los verbos que cambian de raíz.

**Camarero:** Hola, señor, ¿en qué **1.** \_\_\_\_\_ (poder) servirle?

**Cliente:** ¿Ustedes **2.** \_\_\_\_\_ (tener) algunas especialidades de la casa?

**Camarero:** Sí, hoy (nosotros.) **3.** \_\_\_\_\_ (servir) un pescado ahumado con verduras.

**Cliente:** Pues, **4.** \_\_\_\_\_ (querer) mucho una comida picante...

**Camarero:** Si le gusta comida picante, le **5.** \_\_\_\_\_ (recomendar) el plato típico.

**Cliente:** ¿Cuánto **6.** \_\_\_\_\_ (costar)?

**Camarero:** Cuesta diez dólares. ¿Por qué no lo **7.** \_\_\_\_\_ (probar) usted? Muchos clientes me **8.** \_\_\_\_\_ (contar) que es delicioso.

**Cliente:** Bueno, entonces **9.** \_\_\_\_\_ (pedir) el plato típico.

**Camarero:** Muy bien, señor. **10.** \_\_\_\_\_ (Volver) en seguida.

4 Pregúntale a un(a) compañero(a) sobre su horario.

1. ¿A qué hora te despiertas en la mañana?
2. ¿A qué hora empiezan tus clases?
3. ¿Cuándo y dónde almuerzas?
4. ¿Prefieres jugar deportes o hablar con amigos las tardes?
5. Y tus amigos, ¿qué prefieren hacer?
6. ¿Cómo se divierten tú y tus amigos los fines de semana?
7. ¿A qué hora te acuestas en la noche?
8. ¿Por cuántas horas duermes cada noche?

# ¿Qué vas a hacer?

Práctica de vocabulario

Level 2 pp. 26–28

**¡AVANZA!**

**Goal:** Talk about what people are going to do.

1 Pregúntale a un(a) compañero(a) qué va a hacer hoy.

1. ¿Qué vas a hacer después de clase?
2. ¿Qué vas a hacer después de la escuela?
3. ¿Qué vas a hacer cuando llegas a casa?
4. ¿Qué vas a hacer antes de cenar?
5. ¿Qué vas a hacer después de cenar?

2 Completa las oraciones para expresar lo que vas a hacer.

1. Hoy voy a \_\_\_\_\_
2. Este fin de semana voy a \_\_\_\_\_
3. En mi próximo cumpleaños voy a \_\_\_\_\_
4. Para celebrar el Día de Independencia voy a \_\_\_\_\_
5. Después de graduarme del colegio voy a \_\_\_\_\_

3 Mañana es sábado y todavía no tienes planes. Completa el párrafo para decir qué vas a hacer en tu día libre.

Mañana es sábado y todavía no tengo planes. Hmmm... pues, después de levantarme en la mañana, **1.** \_\_\_\_\_. Luego, **2.** \_\_\_\_\_. Después, pienso que **3.** \_\_\_\_\_. Por la tarde, **4.** \_\_\_\_\_. Entonces **5.** \_\_\_\_\_ y **6.** \_\_\_\_\_. Finalmente, **7.** \_\_\_\_\_.  
¡Qué día tan bueno!

**4** ¡Tu perro está perdido! ¿Qué vas a hacer? Usa las actividades siguientes para ordenar que vas a hacer para encontrar a tu perro.

<u>Palabras útiles</u>		
buscar	caminar	colgar carteles
correr	enojarme	estar contento(a)
estar triste	gritar su nombre	hablar con los vecinos
llamar a la policía	llorar	llamar a mis parientes
	pedir la ayuda de mis amigos	

¡Perro perdido!

- Primero, \_\_\_\_\_
- Segundo, \_\_\_\_\_
- Después, \_\_\_\_\_
- Luego, \_\_\_\_\_
- Entonces, \_\_\_\_\_
- Por fin, \_\_\_\_\_

¡Perro encontrado!



Nombre \_\_\_\_\_ Clase \_\_\_\_\_ Fecha \_\_\_\_\_

Lección preliminar

Back to School Resources

5 Isabel tiene un día lleno. Escribe un párrafo corto en el cual expliques qué va a hacer Isabel hoy.

---

---

---

---

---

---

---

---

Copyright © by McDougal Littell, a division of Houghton Mifflin Company.



# Audio Scripts

## PRELIMINARY LESSON TEXTBOOK SCRIPTS TXT CD 1

### PRESENTACIÓN DE VOCABULARIO

Level 2 Textbook pp. 2–3

TXT CD 1, Track 1

¿Quiénes son?

- A. Sergio:** ¡Hola! Me llamo Sergio. Vivo en Tampa, Florida. Soy estudiante. El chico aquí es mi amigo. Se llama Carlos. Pero, ¿quién es la chica?
- B. Carlos:** Hola, Sergio.  
**Sergio:** ¿Qué pasa, Carlos?
- C. Carlos:** Te presento a Carmen. Es una estudiante nueva de Ecuador.  
**Sergio:** Mucho gusto, Carmen. Yo soy Sergio, un amigo de Carlos.
- D. Carmen:** ¿Quién es el hombre de la camisa azul?  
**Sergio:** Es el director de la escuela, el señor Brown.  
**Carmen:** ¿Y la mujer?  
**Sergio:** Ella es la señorita Romero. Es la maestra de español.
- E. Carmen:** ¿Quiénes son las personas allí?  
**Carlos:** Son unos jugadores del equipo de fútbol americano.  
**F. Sergio:** Ellas son jugadoras de básquetbol.  
**Carmen:** ¡Yo soy una aficionada al básquetbol!  
**Carlos:** ¡Nosotros también!

### ¡A RESPONDER!

Level 2 Textbook p. 3

TXT CD 1, Track 2

¿Quiénes son?

Escucha las descripciones de las personas. Indica a la persona en las fotos que corresponde a la descripción.

1. Es la maestra de español.
2. Es el mejor amigo de Sergio.
3. Es una nueva estudiante de Ecuador.
4. Es un jugador de fútbol americano.
5. Es el director de la escuela.
6. Son jugadoras de básquetbol.
7. Es el amigo de Carlos.
8. Es una aficionada de básquetbol.

### PRESENTACIÓN DE VOCABULARIO

Level 2 Textbook pp. 6–7

TXT CD 1, Track 3

¿Cómo son?

- A. Carmen:** Todos los estudiantes de la escuela son muy simpáticos. El chico alto se llama Carlos. Es muy atlético.
- B. Carmen:** Él es Sergio. Es simpático pero un poco desorganizado.  
**Sergio:** ¿Desorganizado? ¿Yo? ¡No! Yo soy un chico muy estudioso!
- C. Carmen:** Sergio es muy artístico y cómico también.

**Sergio:** Tengo dieciséis años, soy cubano y me gusta escribir y recibir correos electrónicos.

- D. Carmen:** Les presento a mi nueva amiga. Se llama Silvina y tiene quince años. Es baja, inteligente, bonita...

**Silvina:** ¡Ay, Carmen, por favor!

### ¡A RESPONDER!

Level 2 Textbook p. 7

TXT CD 1, Track 4

¿Cómo son?

Escribe la letra C en un papel y la letra F en otro papel. Luego, escucha cada descripción. Si es cierto, levanta la C. Si es falso, levanta la F.

1. Los estudiantes son simpáticos.
2. Carlos es muy atlético.
3. Sergio es artístico.
4. Sergio es muy serio.
5. Sandra es alta y rubia.
6. Sandra es pelirroja.
7. Sandra tiene diecisiete años.

### PRESENTACIÓN DE VOCABULARIO

Level 2 Textbook pp. 10–11

TXT CD 1, Track 5

¿Qué te gusta?

- A. ¡Hola!** Me llamo Silvina. Soy de Tampa, Florida. A mí me gusta mucho pasar un rato con mis amigos. Hoy estamos en un parque cerca de la casa de Carlos. A Carlos y a Carmen les gusta jugar al fútbol.
- B. A Sergio y a mí nos gusta escuchar música. A Sergio también le gusta escribir correos electrónicos. A mí me gusta leer libros cómicos. No me gustan los libros tristes.**
- C. A todos nosotros nos gusta comer. No nos gusta mucho beber refrescos. Nos gusta más el agua.**
- D. A Carlos le gustan los sandwiches de pollo. También le gustan las frutas como las naranjas, las bananas y las manzanas.**
- E. A Carmen y a mí nos gustan mucho la pizza de verduras y la ensalada de frijoles.**
- F. ¡Y a Sergio le gusta mucho el postre!**

### ¡A RESPONDER!

Level 2 Textbook p. 11

TXT CD 1, Track 6

¿Qué te gusta?

Escribe los nombres Silvina, Carmen, Carlos y Sergio en cuatro hojas de papel separadas. Levanta el papel con el nombre de la persona a quien le gusta cada actividad.

1. Le gusta leer.
2. Le gusta comer sándwiches de pollo.
3. Les gusta escuchar música.
4. Le gusta comer postre.
5. Les gusta jugar al fútbol.
6. Le gusta escribir correos electrónicos.
7. Les gusta comer la pizza de verduras.
8. Les gusta beber agua.

### PRESENTACIÓN DE VOCABULARIO

Level 2 Textbook pp. 14–15

TXT CD 1, Track 7

¿Adónde van?

- A. Todas las mañanas, Carlos y su hermano Antonio van a la escuela.**
- B. Sus padres van a trabajar. Su madre va a la oficina y su padre va a la escuela. Él es maestro.**
- C. Después de la escuela, Carlos va al gimnasio. Allí, él va a la piscina. Le gusta nadar. También le gusta jugar al básquetbol.**
- D. Antonio va a la biblioteca. Es muy estudioso.**
- E. Los domingos, Carlos y su familia van al parque o a la casa de la abuela.**
- F. Hoy es sábado. Carlos y Sergio van al centro comercial, pero no van a las tiendas. Van al cine.**

### ¡A RESPONDER!

Level 2 Textbook p. 15

TXT CD 1, Track 8

¿Adónde van?

Escucha adónde van las personas. Indica a la persona en las fotos que va a ese lugar.

1. Va a la biblioteca.
2. Va a la oficina.
3. Van al cine.
4. Van a la escuela.
5. Va al gimnasio.
6. Van al parque.

### PRESENTACIÓN DE VOCABULARIO

Level 2 Textbook pp. 18–19

TXT CD 1, Track 9

¿Cómo estás?

- A. Carmen:** Hola, Silvina. ¿Cómo estás?  
**Silvina:** Bien, gracias. ¿Y tú?  
**Carmen:** Más o menos.
- B. Silvina:** ¿Estás mal? ¿Estás enferma?  
**Carmen:** No, no. Estoy un poco triste porque yo estoy aquí y mi familia está lejos en Ecuador.  
**Silvina:** Cuando yo estoy deprimida, me gusta escuchar música.
- C. Silvina:** A las ocho hay un concierto fantástico en el estadio. ¿Por qué no vamos?  
**Carmen:** No sé.  
**Silvina:** ¿Estás ocupada?  
**Carmen:** No.  
**Silvina:** Entonces, ¡vamos!  
**Carmen:** No sé. Estoy cansada y tengo hambre.
- D. Silvina:** Yo también tengo hambre. Vamos a mi casa para comer y después vamos al concierto.  
**Carmen:** Está bien.
- E. Carmen:** Estoy emocionada, Silvina. La música va a ser fantástica.  
**Silvina:** Carmen, ¡mira quiénes están aquí! ¿Estás contenta?  
**Carmen:** ¡Sí!